

MARCA: KOOLAIR
 DIFUSOR IMPULSION LINEAL
 MODELO: DF-LIT-E-3.0
 7000 MM (PASO 40)
 DIFUSOR RETORNO LINEAL
 MODELO: DF-LIT-E-3.0
 7000 MM (PASO 40)

MARCA: KOOLAIR
 DIFUSOR IMPULSION LINEAL
 MODELO: DF-LIT-E-3.0
 1500 MM (PASO 33)
 DIFUSOR RETORNO LINEAL
 MODELO: DF-LIT-E-3.0
 1500 MM (PASO 33)

MARCA: KOOLAIR
 DIFUSOR IMPULSION LINEAL
 MODELO: DF-LIT-E-3.0
 2000 MM (PASO 33)
 DIFUSOR RETORNO LINEAL
 MODELO: DF-LIT-E-3.0
 1500 MM (PASO 33)

MARCA: KOOLAIR
 DIFUSOR IMPULSION LINEAL
 MODELO: DF-LIT-E-3.0
 2000 MM (PASO 33)
 DIFUSOR RETORNO LINEAL
 MODELO: DF-LIT-E-3.0
 1500 MM (PASO 33)

MARCA: KOOLAIR
 DIFUSOR IMPULSION LINEAL
 MODELO: DF-LIT-E-3.0
 4000 MM (PASO 33)
 DIFUSOR RETORNO LINEAL
 MODELO: DF-LIT-E-3.0
 3000 MM (PASO 33)

MARCA: KOOLAIR
 DIFUSOR IMPULSION LINEAL
 MODELO: DF-LIT-E-3.0
 4000 MM (PASO 33)
 DIFUSOR RETORNO LINEAL
 MODELO: DF-LIT-E-3.0
 3000 MM (PASO 33)
 Golf Simulator

MARCA: KOOLAIR
 DIFUSOR IMPULSION LINEAL
 MODELO: DF-LIT-E-3.0
 (2500+1000) MM (PASO 33)
 DIFUSOR RETORNO LINEAL
 MODELO: DF-LIT-E-3.0
 2500 MM (PASO 33)

filtro
 6850 mm

vaso expansion
 agua block 3000 l

vaso expansion
 agua block 3000 l

Conectado a colector SR

c.i. S.R.

V.E.altherma
 50 L

D.I. S.R.
 280 L.

C. RECIR

C. A.C.S.

deposito 500 l
 Dalcin

deposito 750 l
 Lapasa GX750M1
 C.A.P.

Subida a techo

Subida a techo
 Deposito agua
 potable
 agua block 3000 l

RZASG100MV1

RXYSQ6T8Y

UE VRV

UE Altherma

UE Gym

ERLQ016CW1

Deposito riego
 agua block 3000 l

grupo riego

grupo agua potable

DES

Filtro

+226,6

+226,14 (-4,46)

Patio de Ventilación

Instalaciones

Conectado a colector SR

7 Termostatos
 DAIKIN

Patibulo

Instalaciones Piscina
 (Swimming pool machine room)

P2

P3

P4

P5

P6

P7

P8

P9

P10

P11

P12

P13

P14

P15

P16

P17

P18

P19

P20

P21

P22

P23

P24

P25

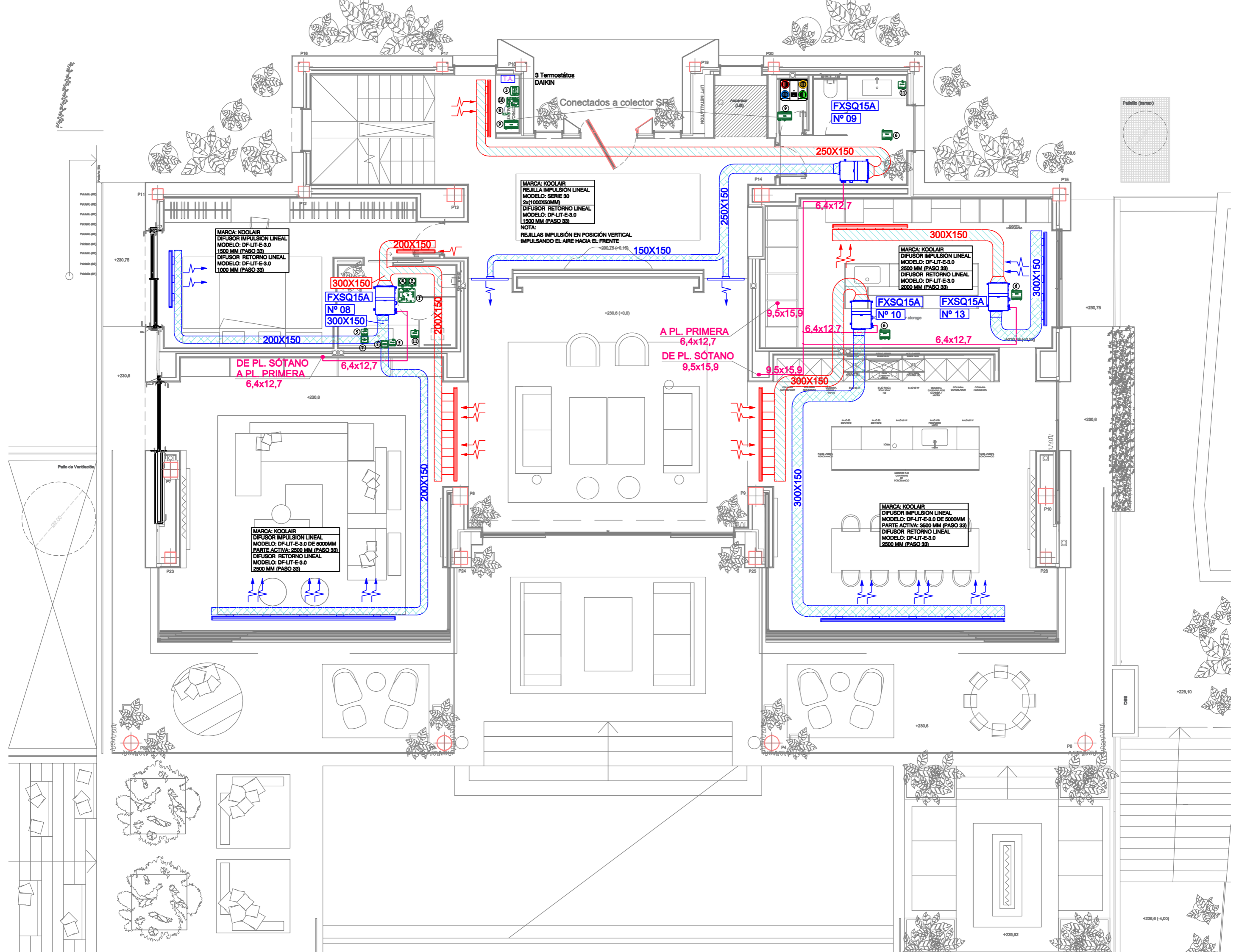
P26

P27

P28

P29

P30



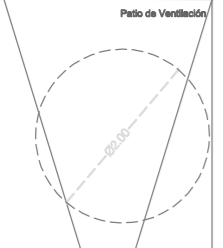

MARCA: KOOLAIR
 REJILLA IMPULSION LINEAL
 MODELO: SERIE 30
 2x(1000x30MM)
 DIFUSOR RETORNO LINEAL
 MODELO: DF-LIT-E-3.0
 1500 MM (PASO 33)
 NOTA:
 REJILLAS IMPULSION EN POSICION VERTICAL
 IMPULSANDO EL AIRE HACIA EL FRENTE

MARCA: KOOLAIR
 DIFUSOR IMPULSION LINEAL
 MODELO: DF-LIT-E-3.0
 1500 MM (PASO 33)
 DIFUSOR RETORNO LINEAL
 MODELO: DF-LIT-E-3.0
 1000 MM (PASO 33)

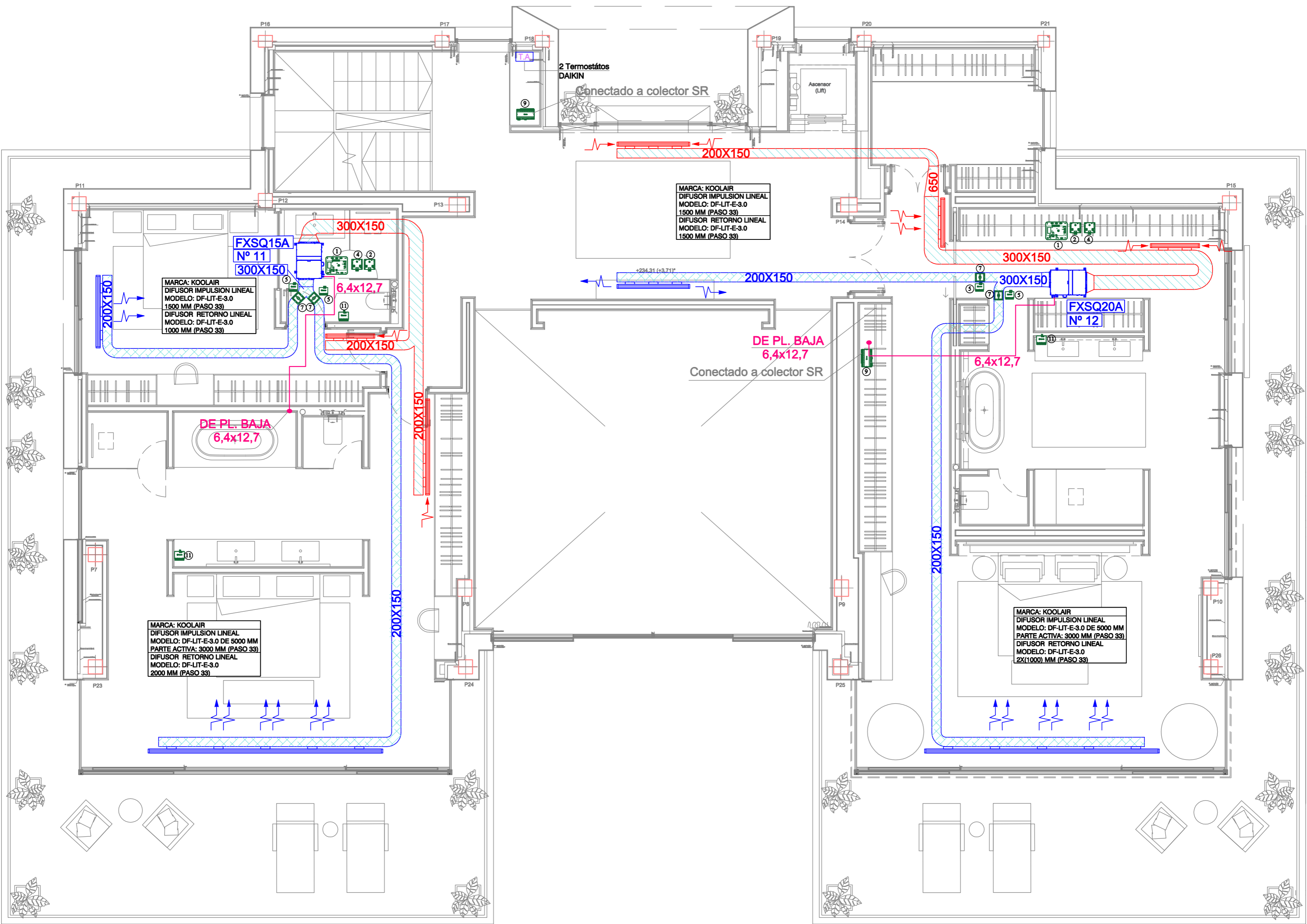
MARCA: KOOLAIR
 DIFUSOR IMPULSION LINEAL
 MODELO: DF-LIT-E-3.0
 2500 MM (PASO 33)
 DIFUSOR RETORNO LINEAL
 MODELO: DF-LIT-E-3.0
 2000 MM (PASO 33)

MARCA: KOOLAIR
 DIFUSOR IMPULSION LINEAL
 MODELO: DF-LIT-E-3.0 DE 6000MM
 PARTE ACTIVA: 2500 MM (PASO 33)
 DIFUSOR RETORNO LINEAL
 MODELO: DF-LIT-E-3.0
 2500 MM (PASO 33)

MARCA: KOOLAIR
 DIFUSOR IMPULSION LINEAL
 MODELO: DF-LIT-E-3.0 DE 5000MM
 PARTE ACTIVA: 3500 MM (PASO 33)
 DIFUSOR RETORNO LINEAL
 MODELO: DF-LIT-E-3.0
 2500 MM (PASO 33)



DBE



2 Termostatos
DAIKIN
Conectado a colector SR

MARCA: KOOLAIR
DIFUSOR IMPULSION LINEAL
MODELO: DF-LIT-E-3.0
1500 MM (PASO 33)
DIFUSOR RETORNO LINEAL
MODELO: DF-LIT-E-3.0
1500 MM (PASO 33)

MARCA: KOOLAIR
DIFUSOR IMPULSION LINEAL
MODELO: DF-LIT-E-3.0
1500 MM (PASO 33)
DIFUSOR RETORNO LINEAL
MODELO: DF-LIT-E-3.0
1000 MM (PASO 33)

MARCA: KOOLAIR
DIFUSOR IMPULSION LINEAL
MODELO: DF-LIT-E-3.0 DE 5000 MM
PARTE ACTIVA: 3000 MM (PASO 33)
DIFUSOR RETORNO LINEAL
MODELO: DF-LIT-E-3.0
2000 MM (PASO 33)

MARCA: KOOLAIR
DIFUSOR IMPULSION LINEAL
MODELO: DF-LIT-E-3.0 DE 5000 MM
PARTE ACTIVA: 3000 MM (PASO 33)
DIFUSOR RETORNO LINEAL
MODELO: DF-LIT-E-3.0
2X(1000) MM (PASO 33)

FXSQ15A
N° 11
300X150

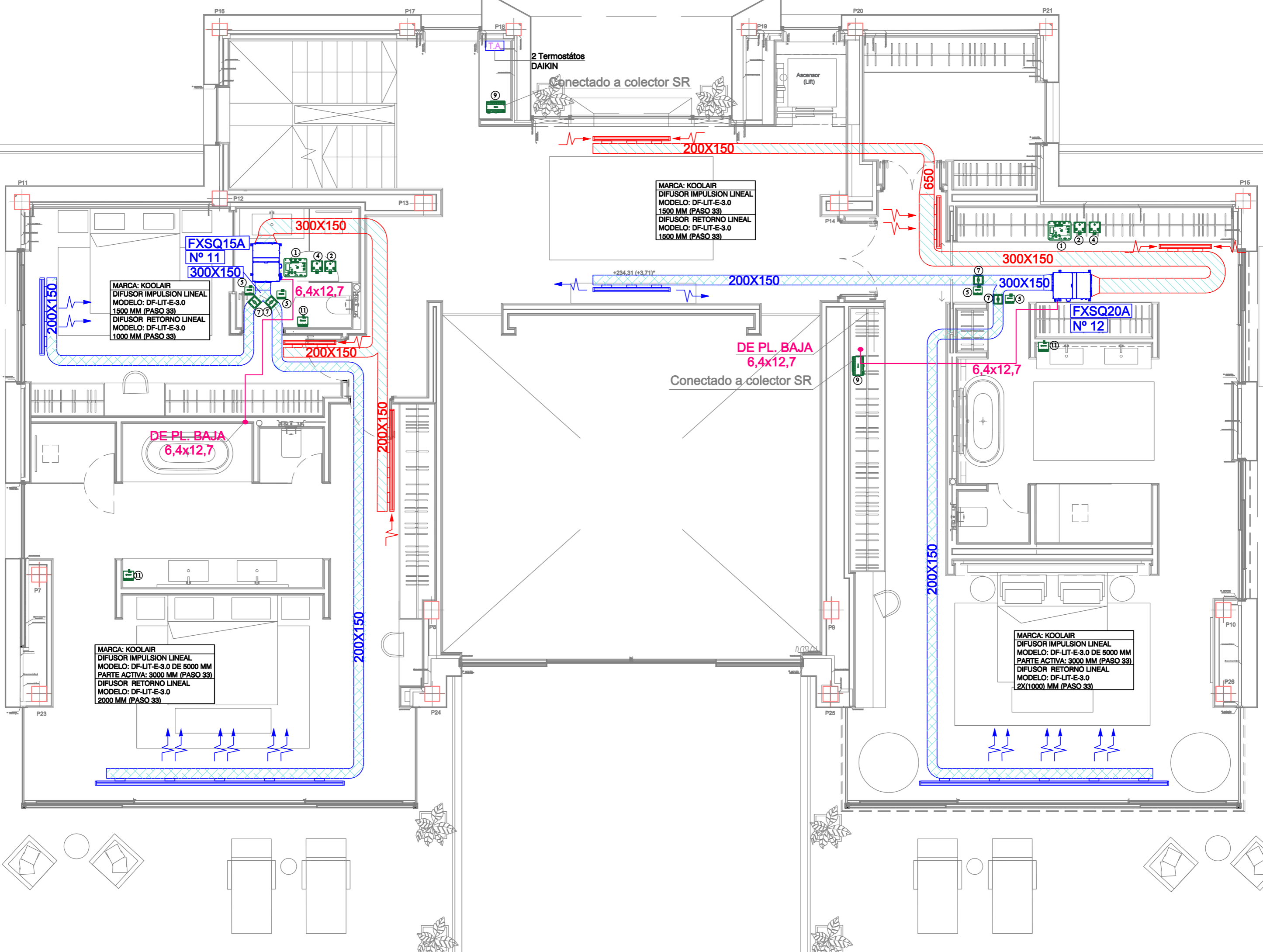
FXSQ20A
N° 12

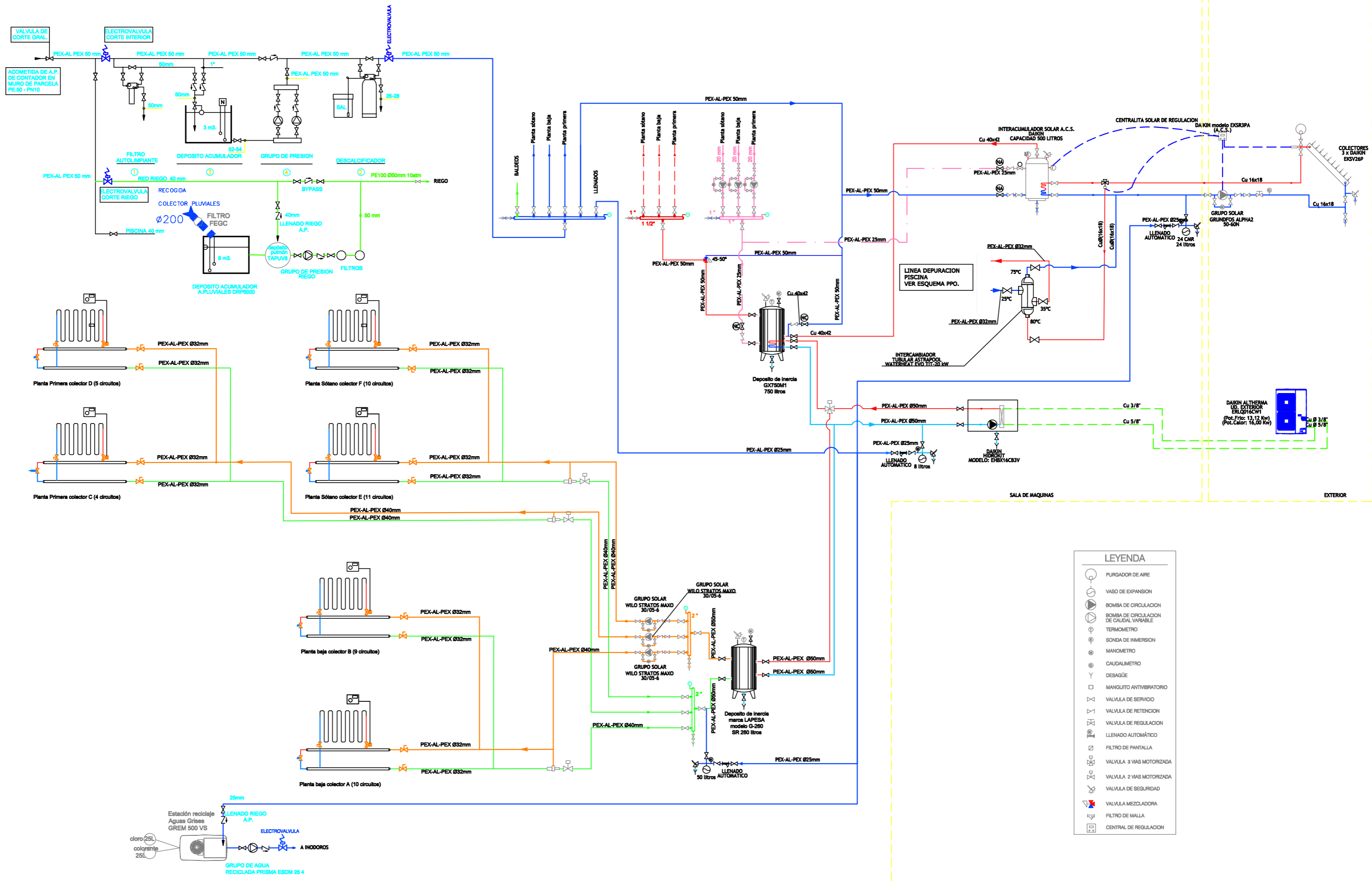
DE PL. BAJA
6,4x12,7
Conectado a colector SR

DE PL. BAJA
6,4x12,7

6,4x12,7

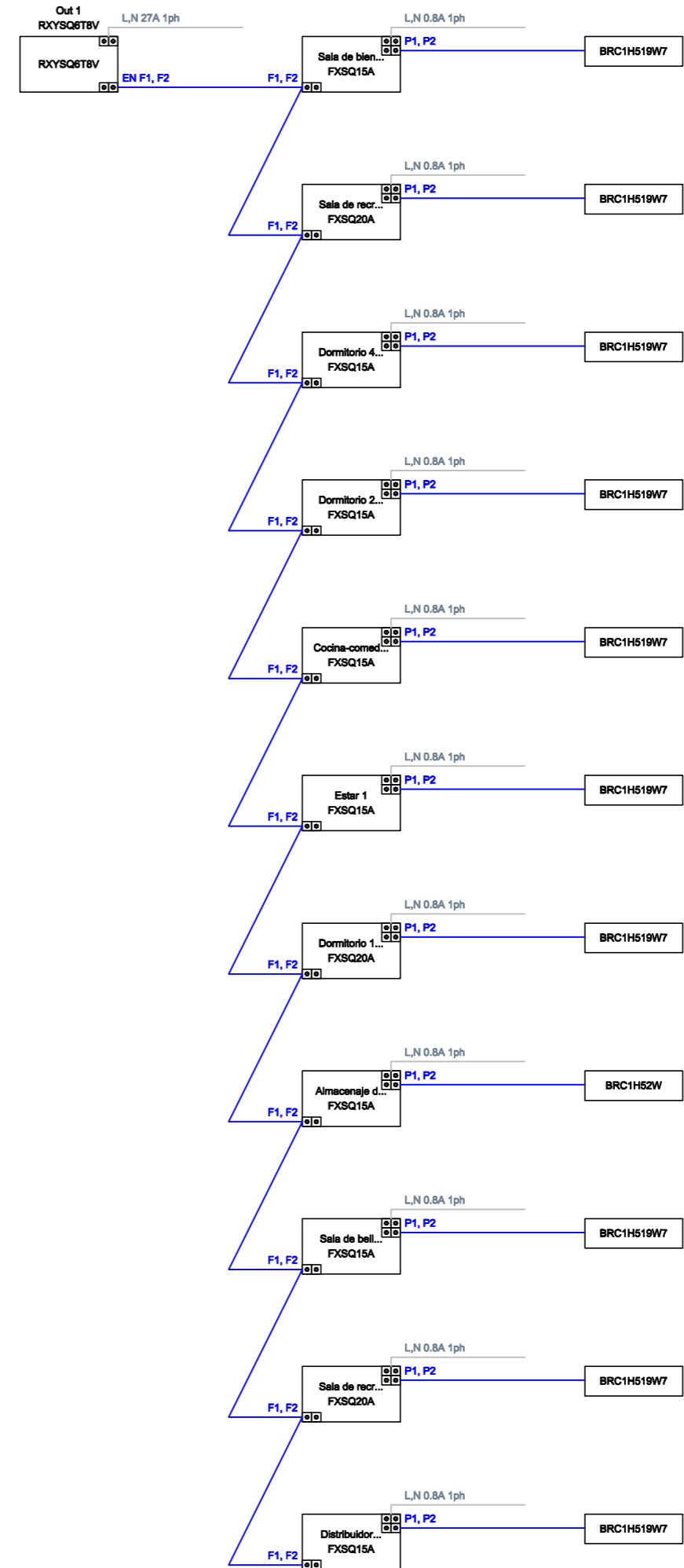
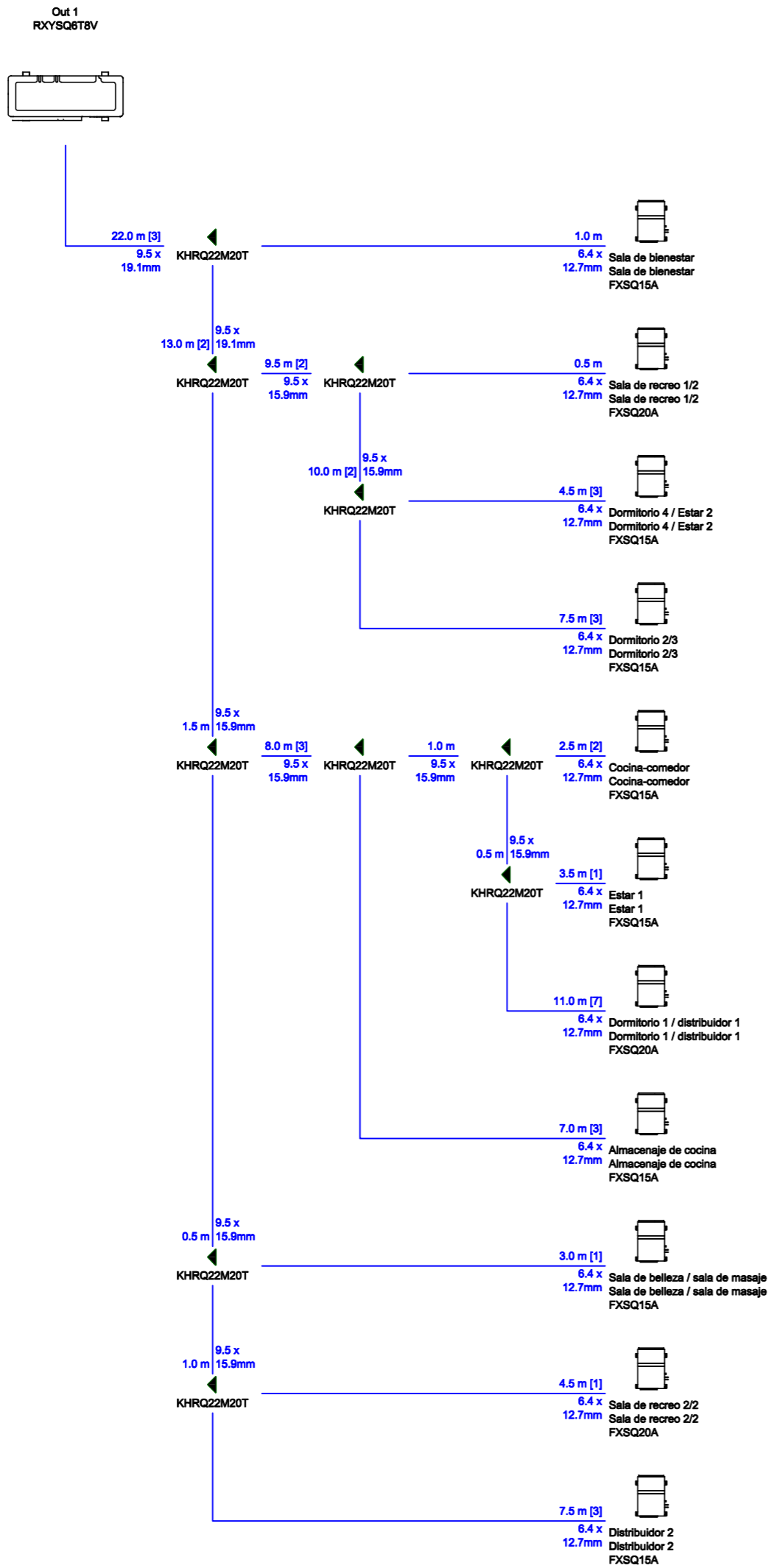
Conectado a colector SR



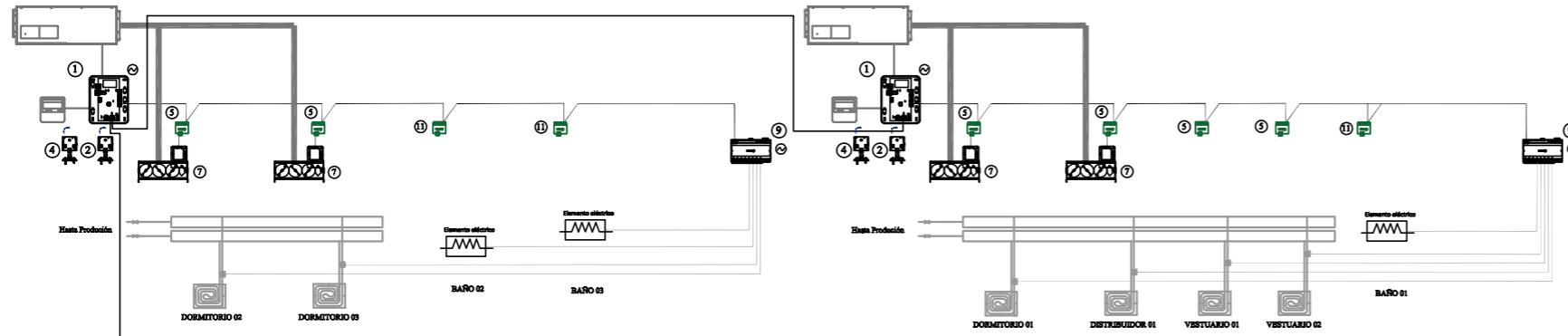


LEYENDA

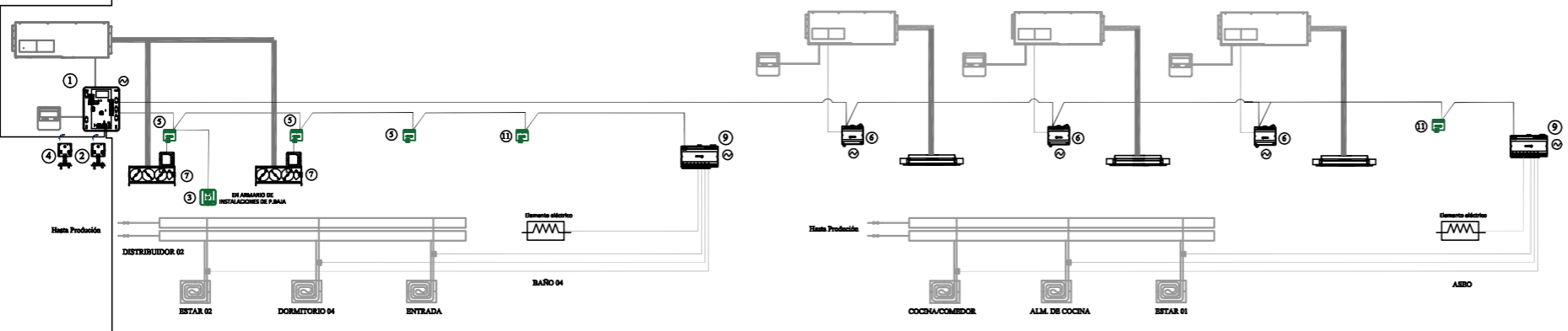
	PURGADOR DE AIRE
	VASO DE EXPANSION
	BOMBA DE CIRCULACION
	BOMBA DE CIRCULACION DE CAUDAL VARIABLE
	TERMOMETRO
	SONDA DE INMERSION
	MANOMETRO
	CAUDALIMETRO
	DESAGÜE
	MANGUITO ANTIVIBRATORIO
	VALVULA DE SERVICIO
	VALVULA DE RETENCION
	VALVULA DE REGULACION
	LLENADO AUTOMÁTICO
	FILTRO DE PANTALLA
	VALVULA 3 VIAS MOTORIZADA
	VALVULA 2 VIAS MOTORIZADA
	VALVULA DE SEGURIDAD
	VALVULA MEZCLADORA
	FILTRO DE MALLA
	CENTRAL DE REGULACION



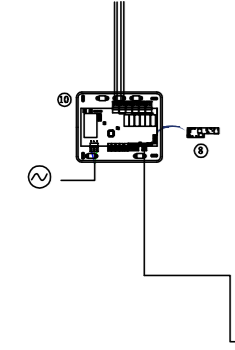
PLANTA ALTA



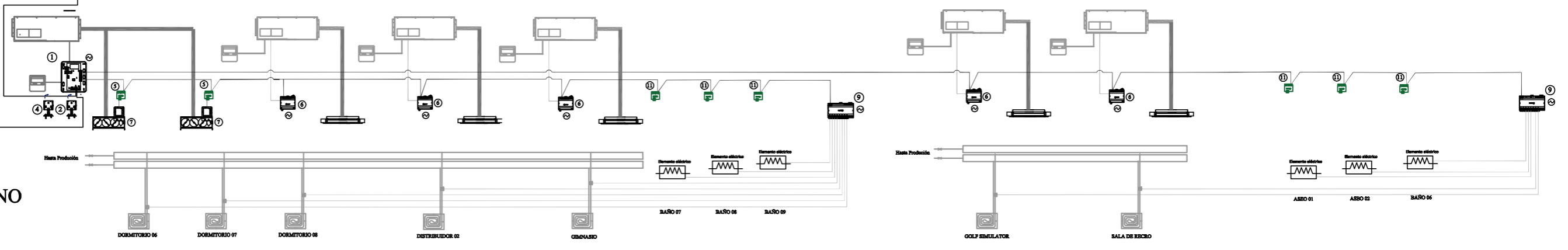
PLANTA BAJA



Conexión a la Producción



PLANTA SÓTANO



— Cable Bus Airzone
 — Cable RN Airzone
 ⊕ Elemento con alimentación eléctrica independiente

①	AZS6ACUADORS	Control de sistema Airzone Automata 32Z
②	AZS6ACTC (DAIKIN) / AZS6ACTAF3 (DAIKIN)	Panel de comunicaciones Airzone - (DAIKIN)
③	AZS6BLDISPAC32RN	Tro. cable color Airzone Bluebus 32Z (linea/loop)
④	AZS6RCOCTWAT	Panel de integración Airzone - (KNOX)
⑤	AZS6MEZONC	Módulo de zona motor cable Airzone 32Z
⑥	AZS6MCDASRNC	Módulo de zona cable Airzone ud. individual DAIKIN 32Z
⑦	CFR3COOCCOACTB	Componente motorizada rectangular de conducto
⑧	AZS6WBSCLUDC	Webserver Airzone Cloud - Ethernet
⑨	AZS6ROUTFUTB	Módulo de control de elemento radiante Airzone 32Z
⑩	AZS6CCP	Control de control de producción Airzone
⑪	AZS6MEZERC	Módulo de zona cable Airzone cableación eléctrica 32Z