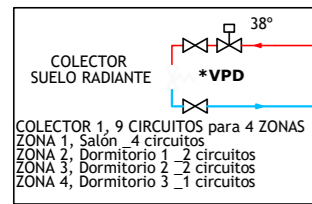


ESQUEMA DE PRINCIPIO

VIVIENDA TIPO 2 Y 2'



SKY AIR ADEA-A Conductos Inverter DAIKIN ADEA125



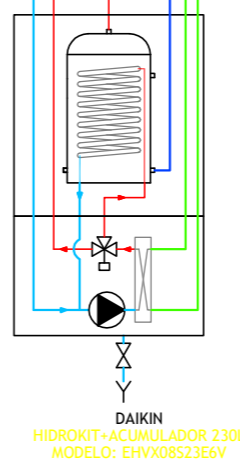
VIVIENDA

A PUNTOS DE CONSUMO DE A.F.

(T^a=45°C) A.C.S

A PUNTOS DE CONSUMO DE A.C.S.

DEPÓSITO DE INERCIA BAXI ASA 20-IN L BC (20 LITROS)

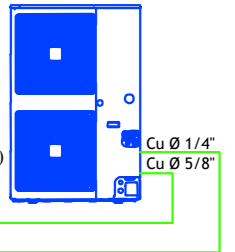


ARMARIO INSTALACIONES

DAIKIN ALTHERMA UD. EXTERIOR ERGA08EVH

(Pot.Frío: 5,35 Kw)

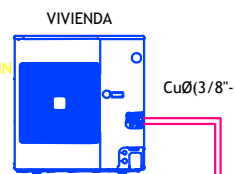
(Pot.Calor: 7,80 Kw)



SKY AIR ADEA-A Conductos Inverter DAIKIN AZAS125MV1

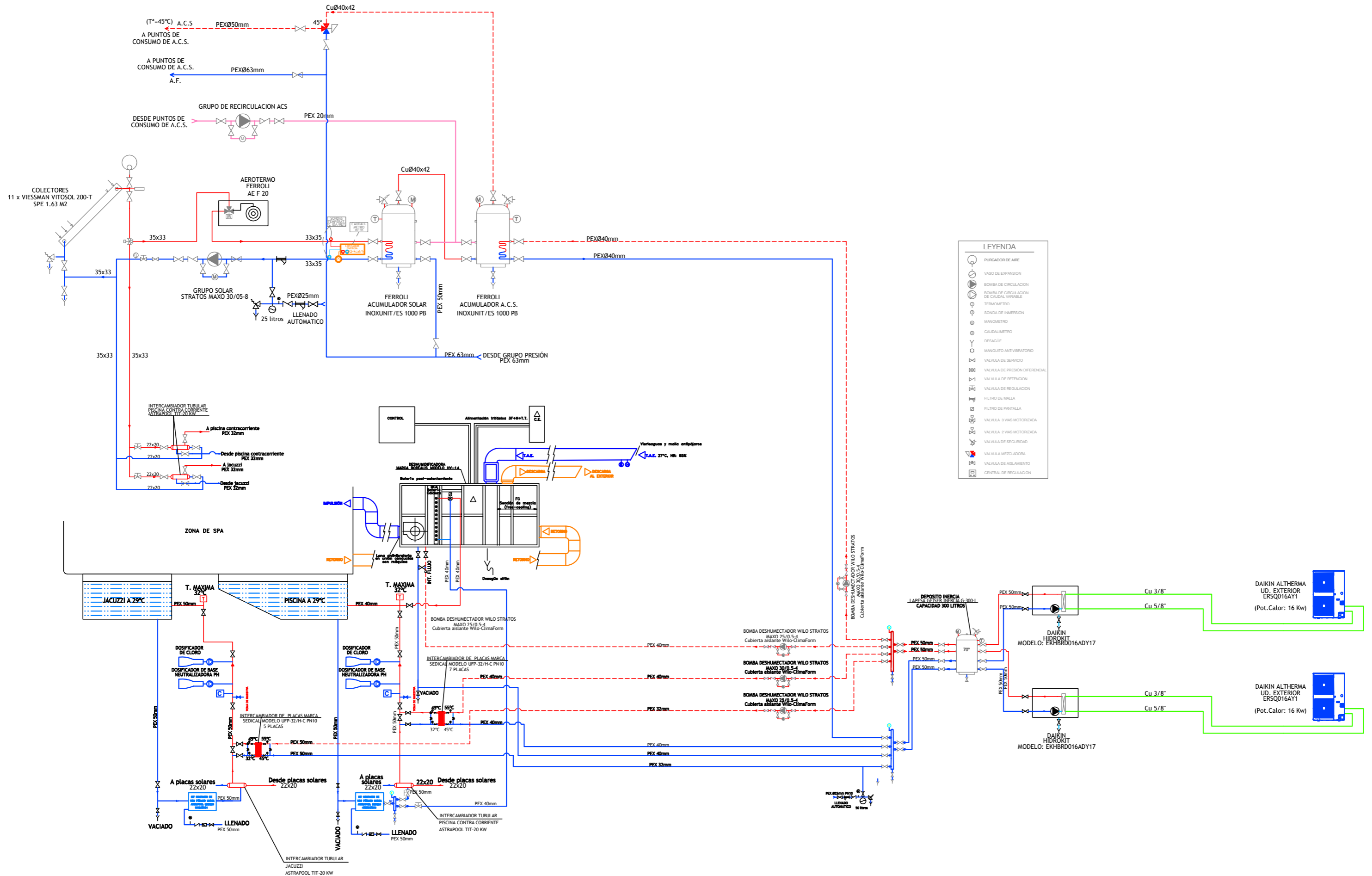
(Pot.Frío: 12,1 Kw)

(Pot.Calor: 13,5 Kw)

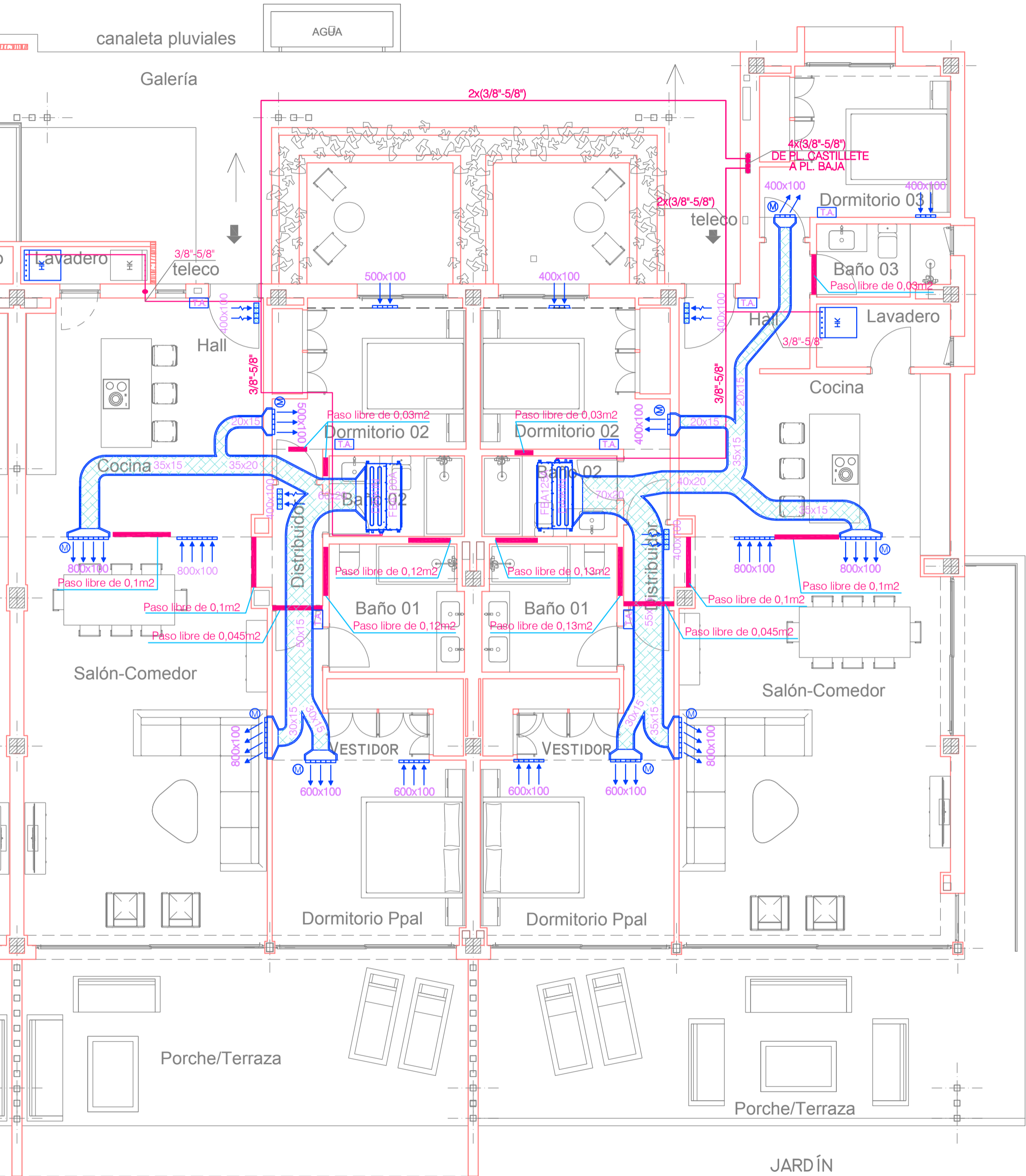


EXTERIOR

ESQUEMA DE PRINCIPIO DE CALENTAMIENTO DEL VASO DE PISCINA, A.C.S., SOLAR Y CLIMATIZACION DE RECINTO DE PISCINA.



NOTA: VER ESQUEMA DE CONEXIONES DEL KIT COMPACTO DE USO PÚBLICO MARCA ASTRAPOOL MODELO 1612CE004 Y 43639CE004



canaleta pluviales

AGUA

Galería

2x(3/8"-5/8")

4x(3/8"-5/8")
DE PL. CASTILLETE
A PL. BAJA

teleco

3/8"-5/8"
teleco

Dormitorio 03

Baño 03

Lavadero

Hall

Cocina

Dormitorio 02

Dormitorio 02

Cocina

Baño 02

Baño 02

Cocina

Baño 01

Baño 01

Salón-Comedor

Salón-Comedor

VESTIDOR

VESTIDOR

Dormitorio Ppal

Dormitorio Ppal

Porche/Terraza

Porche/Terraza

JARDÍN